



# TRUSTBANK AMANAH

Dr.Sophie Redmondstraat #93  
Paramaribo

T +597 476111

E-mail :  
[info@trustbankamanah.com](mailto:info@trustbankamanah.com)

Aidastraat/hoek Chopinstraat #1  
Paramaribo - Noord

T +597 452800

Website  
[www.trustbankamanah.com](http://www.trustbankamanah.com)

Plutostraat #116  
Paramaribo - Noord

T +597 452800

Facebook  
Trustbank Amanah

R.P.Bharosstraat 84;Westkanaalstraat  
Nieuw - Nickerie

T +597211050

Vormgeving/fotografie : Trustbank Amanah  
Marketing & Communication Department





# JAARVERSLAG 2018



TRUSTBANK  
AMANAH





# JAARVERSLAG 2018



TRUSTBANK  
AMANAH







## INHOUD

<b>Introductie</b>	6
Missie, visie en kernwaarden	7
<b>•Shariah Supervisory Board</b>	14
<b>•Preadvies van de Raad van Commissarissen</b>	15
<b>•Verslag van de Directie</b>	18
1. Algemene Beschouwing	18
2. De macro-economische omgevingsklimaat	20
3. De financiële ontwikkeling van de bank	24
4. Operationele bedrijfsvoering	29
<b>Samengevatte jaarrekening 2018</b>	37
Balans per 31 december 2018 (voor winstbestemming)	38
Winst-en verliesrekening over 2018	40
Kasstroomoverzicht over 2018	41
Algemene toelichting	42
<b>Overige gegevens</b>	49



## INTRODUCTIE

Trustbank Amanah, de eerste full fledged primaire Islamic Bank in Suriname, zet na de conversie van een conventionele naar een Islamic Bank het transformatieproces voort. Na de lancering van Trustbank Amanah eind 2017, zijn wij drukdoende onze productassortiment verder uit te breiden teneinde de diverse doelgroepen de ultieme ervaring van Islamic Banking producten en diensten mee te geven.

In het jaarverslag van 2018 ligt de focus op de ontwikkeling, ondersteuning en stimulering van de micro-, kleine en middelgrote ondernemingen. Dit onderstreept het belang dat we blijven hechten aan onze kernwaarden en waarde die we willen genereren voor onze economie en samenleving.

De sleutel tot onze vooruitgang als bank is het vermogen om waarde te creëren en te leveren aan onze stakeholders, klanten, werknemers, toezichthouders, aandeelhouders, leveranciers en de Surinaamse gemeenschap als geheel.



## MISSIE, VISIE & KERNWAARDEN

### MISSIE

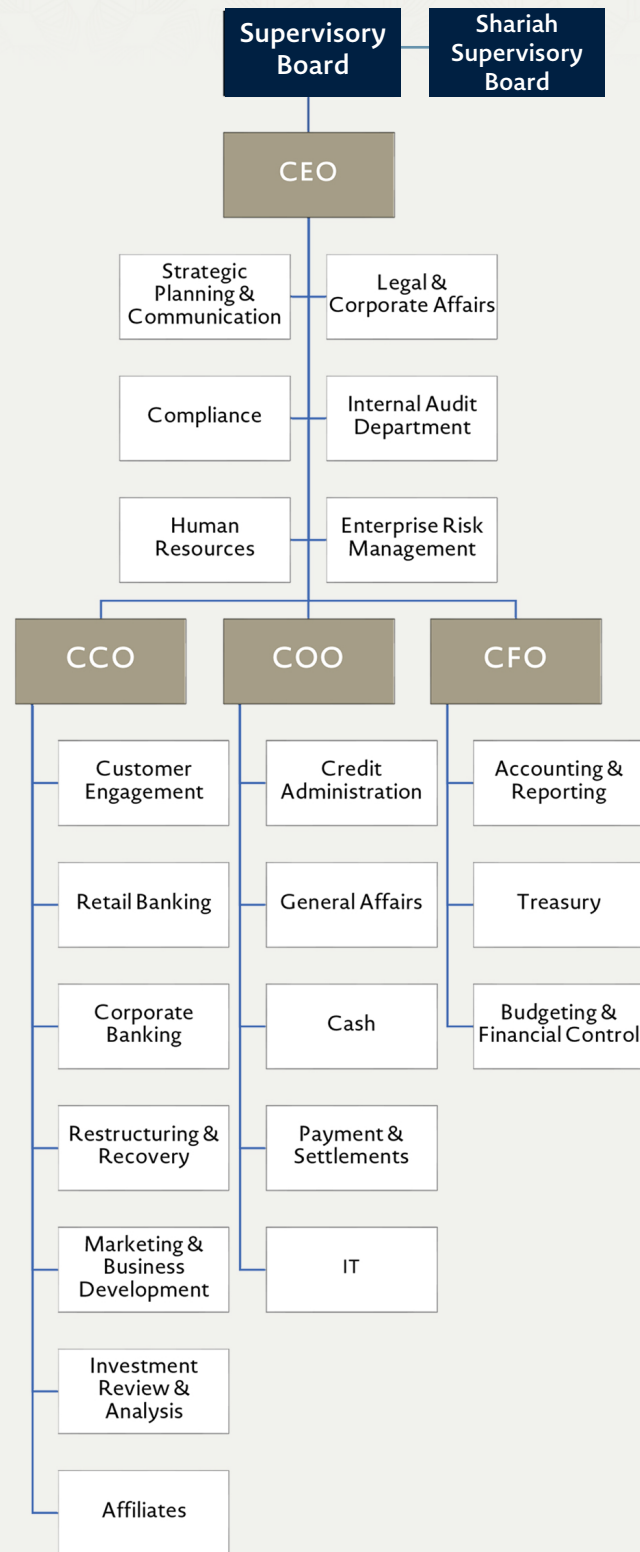
Zorgdragen voor het financieel welzijn van een ieder

### VISIE

Duurzame financiële groei door ethisch bankieren



# ORGANIGRAM







**“Trustbank Amanah biedt financiële dienstverlening waarin welvaart, gelijkheid en partnerschap tussen ondernemer en bank de ultieme doelen zijn van de ontwikkelingsgerichte initiatieven”**



## BEDRIJFSONTWIKKELINGEN

## FINANCIËLE ONTWIKKELINGEN

## MEERJARENOVERZICHT

### Balansen per 31 december

	12/31/2018	12/31/2017	12/31/2016	12/31/2015
	SRD	SRD	SRD	SRD
<b>ACTIVA</b>				
Kasmiddelen	27.176.666	39.217.906	21.638.030	32.993.066
Vorderingen op kredietinstellingen	25.961.466	57.003.442	65.737.397	42.352.240
Vorderingen op klanten	175.546.028	161.794.879	161.351.502	139.927.188
Effecten	85.508	241.613	260.547	229.373
Schatkistpapier	104.085.993	14.370.762	14.761.112	2.450.690
Beleggingen	15.578.195	21.395.453	1.594.347	437.580
Immateriële vaste activa	6.035.117	4.321.971	-	28.896
Bedrijfsmiddelen	10.560.171	8.646.861	7.636.529	4.007.085
Overige kortlopende activa	111.485	90.458	741.304	-
Overlopende activa	4.749.508	12.485.800	24.249.164	437.597
	<b>369.890.137</b>	<b>319.569.145</b>	<b>297.969.932</b>	<b>222.863.715</b>
<b>PASSIVA</b>				
Schulden aan klanten	311.384.376	276.394.874	253.432.625	179.056.014
Overige schulden	-	248.853	358.400	327.500
Overlopende passiva	33.025.322	19.126.889	20.582.681	21.486.877
Voorziening algemene bankrisico's	-	-	-	600.000
Voorziening uitgestelde belastingverplichting	3.314.929	3.314.929	3.314.929	2.759.486
Eigen vermogen	22.165.510	20.483.600	20.281.297	18.633.838
	<b>369.890.137</b>	<b>319.569.145</b>	<b>297.969.932</b>	<b>222.863.715</b>



## Winst- en verliesrekeningen

	2018	2017	2016	2015
BATEN	SRD	SRD	SRD	SRD
Financieringsresultaat	12.529.546	13.741.183	15.730.334	14.862.700
Overige baten	9.433.195	5.378.337	7.544.995	4.893.607
<b>Totale baten</b>	<b>21.962.741</b>	<b>19.119.520</b>	<b>23.275.329</b>	<b>19.756.307</b>
<b>LASTEN</b>				
Personeels- en andere beheerskosten	18.386.629	18.614.061	14.395.838	9.438.911
Afschrijvingen	449.446	175.549	281.971	327.157
Waardeveranderingen van vorderingen en voorzieningen van in de balans opgenomen verplichtingen	498.682	-1.530.866	3.458.753	2.718.907
<b>Totale lasten</b>	<b>19.334.757</b>	<b>17.258.744</b>	<b>18.136.562</b>	<b>12.484.975</b>
<b>Winst vóór belastingen</b>	<b>2.627.984</b>	<b>1.860.776</b>	<b>5.138.767</b>	<b>7.271.332</b>
Inkomstenbelasting	-946.074	-663.063	-1.820.733	-2.648.766
<b>Netto-winst</b>	<b>1.681.910</b>	<b>1.197.713</b>	<b>3.318.034</b>	<b>4.622.566</b>



## Kengetallen

	12/31/2018	12/31/2017
	SRD	SRD
Uitgezette middelen (vorderingen op klanten)	180.256.185	166.310.943
Toevertrouwde middelen (schulden aan klanten)	311.384.376	276.394.874
	%	%
Uitgezette middelen/toevertrouwde middelen	58	60
Personeelskosten/totale baten	41	39
Bedrijfslasten/totale baten	88	90
Bedrijfsresultaat/totale baten	12	10
Resultaat vóór belastingen/totale baten	12	10
Eigen vermogen/totaal vermogen	6	6
Financieringsinkomsten/gemiddelde vorderingen op klanten	18	18
Kosten schulden aan klanten/gemiddelde schulden aan klanten	7	6
Netto-financieringsmarge (Financieringsresultaat/gemiddelde vorderingen op klanten)	7	9
Netto-resultaat/gemiddeld eigen vermogen	8	6
Netto-resultaat/gemiddeld totaal vermogen	0.49	0.39
Efficiëntie Ratio (Personeels- en andere beheerskosten/totale baten)	84	97



**CONFIDENCE IS THE KEY**



## SHARIAH SUPERVISORY BOARD



Assoc. Prof. Dr. Said Bouheraoua  
(Voorzitter)



Ust. Stanley Soeropawiro MSc  
(Lid)



Mr. Feroz Mohamed Shariff Ishaak  
(Lid)

## **PREADVIES VAN DE RAAD VAN COMMISSARISSEN**

De Raad van Commissarissen (RvC) en de Directie zijn in het afgelopen jaar maandelijks bijeen gekomen. Het uitgestippeld beleid is dienovereenkomstig uitgevoerd en waar nodig zijn besluiten herzien. Reeds in het midden van het jaar was duidelijk dat het vastgestelde budget 2018 aanpassing behoefde. De verdere terugval in de financieringen, met name binnen het corporate segment, was één der redenen voor aanpassing van het budget. Terughoudendheid van de investeerders, maar ook de strakke regelgeving inzake de uitzetting voor vreemde valuta financieringen, hebben geleid tot deze financiering gap. Desalniettemin kan worden gesteld dat de strategische doelen welke in het jaarplan 2018 door de RvC samen met de directie zijn vastgesteld, mede door de inzet van de managers en medewerkers in ruime mate zijn gerealiseerd.

### **Producten en diensten**

De primaire bancaire diensten zijn verder uitgebreid met het aanbieden van girorekeningen en het verstrekken van pinpassen. Voorts is ook Islamic vermogensbeheer geïntroduceerd aan de samenleving. Voor het uitvoeren van buitenlandse overmakingen is het proces ingezet om te geraken tot een partnerschap met een correspondent bank. De doelgroepen met name in de rurale gebieden/ het binnenland en de Corporate klanten, zullen verder worden geacommodeerd met internet bankieren en mobiel bankieren.

### **Institutionele versterking**

De Corporate Department is verder gestructureerd en in een modern bankgebouw aan de Plutostraat gehuisvest; dit na verkregen filiaal bankvergunning van de Centrale Bank van Suriname. De dienstverlening naar de cliënten toe is verder geoptimaliseerd door de heringebruikname van het nieuw bankgebouw in het centrum van Paramaribo aan de Dr. S. Redmondstraat. Bij de RvC is de heer Mr. Feroz Ishaak afgetreden, waarna hij is toegetreden tot de Shariah Supervisory Board (SSB) vanwege zijn ruime bankervaring en affiniteit met Islamitisch bankieren. De opengevallen post binnen de RvC is ingevuld door de heer Ir. Sven Sjauw Koen Fa. Op basis van zijn eerdere ervaring als RvC lid bij een lokale bankinstelling, maakt hij thans bij Trustbank Amanah deel uit van de krediet commissie, Audit, Risk en Compliance werkcommissie. De beleidsdocumenten aangaande de Audit, Risk en Compliance department, RvC reglement en RvC werkcommissie reglementen zijn geactualiseerd en in lijn gebracht met een structuur van een primaire full fledged Islamic Bank. Voor de verdere ondersteuning naar de Directie toe, is een Islamic Banking expert vanuit de ICD aangetrokken met ruime kennis en ervaring op het gebied van Islamic Finance and Banking en ter vergroting van de business, met name Corporate Banking, is ook een commercieel directeur aangetrokken. De organisatie is verder institutioneel versterkt door theoretische en praktische Islamic Finance and Banking kennis op te doen.

### **Vooruitzichten**

Met de launch van de eerste primaire full fledged Islamic Bank in Suriname en de regio, brengt dit voor Trustbank Amanah mooie kansen en mogelijkheden voor uitbreiding van haar diensten en producten. Trustbank Amanah treft voorbereidingen voor het creëren van een platform voor Islamic Banking en Finance in de regio. Voor het internationaliseren van Trustbank Amanah zullen ook strategische partnerschappen worden aangegaan met internationale banken.



## RAAD VAN COMMISSARISSEN



Mr.S.Karijokromo-Ardjosoediro  
(President-Commissaris)

Mr.S.W.Kertoidjojo  
(Lid)



Ing.S.Sjauw Koen Fa  
(Lid)



Ing.H.Abas  
(Lid)



Drs.R.A.Tjin Wong Joe  
(Lid)



## AAN DE ALGEMENE VERGADERING VAN AANDEELHOUDERS

Ter voldoening aan het bepaalde in artikel 19 van de statuten, doet het ons een genoegen u met betrekking tot de jaarrekening van Finatrust, de Trustbank N.V. het volgende te berichten.

Wij hebben de balans per 31 december 2018, de winst- en verliesrekening over het boekjaar 2018 van de vennootschap, alsmede de bijbehorende toelichting, doen onderzoeken en geven u in overweging de onderhavige jaarrekening vast te stellen, zoals die tezamen met de controleverklaring van de onafhankelijke accountant Tjong A Hung Accountants door de directie ter behandeling is aangeboden. Deze vaststelling strekt tot décharge van de directie voor het bestuur en van de Raad van Commissarissen voor het gehouden toezicht over het jaar 2018.

Het bedrijfsresultaat voor belastingen bedraagt in 2018	SRD 2.627.984
Inkomstenbelasting	<u>SRD -946.074</u>
Netto-winst	<u>SRD 1.681.910</u>

Bij de vaststelling van de jaarrekening wordt voorgesteld de netto winst 2018 groot SRD 1.681.910 zal worden toegevoegd aan de algemene reserve.

Wij spreken onze waardering en erkentelijkheid uit voor de wijze waarop directie, staf en alle medewerkers gedurende het boekjaar 2018 hun krachten hebben gegeven aan de vennootschap.

Paramaribo, 23 april 2019

### Raad van Commissarissen

Mevrouw mr. S. Ardjosoediro	: President-commissaris
De heer mr. S. Kertoidjojo	: Lid
De heer Ing. S. Sjawu Koen Fa	: Lid
De heer drs. H. Abas	: Lid
De heer drs. R.A. Tjin Wong Joe	: Lid

### Shariah board

De heer Assoc. Prof. Dr. Said Bouheraoua	: Voorzitter
De heer Ust. S. Soeropawiro MSc	: Lid
De heer Mr. F.M.S. Ishaak	: Lid



## VERSLAG VAN DE DIRECTIE

### 1. ALGEMENE BESCHOUWING

Trustbank Amanah heeft zich ook in 2018 naar tevredenheid ontwikkeld, te midden van grote uitdagingen waar de Surinaamse economie mee te maken heeft. Ondanks deze minder gunstige omstandigheden in de macro-economische omgeving waarin wij als bank hebben moeten opereren, kunnen wij met genoegen vermelden dat het balanstotaal in het afgelopen jaar steeg met 16%, waardoor de prestaties van het voorafgaande jaar werden overtroffen (7% stijging in 2017). Het bedrijfsresultaat na aftrek van belastingen, nam ten opzichte van 2017 toe met 40% naar SRD 1,68 miljoen. De overige beheerskosten namen ten opzichte van boekjaar 2017 af met SRD 1,8 miljoen. De afname is veroorzaakt door de conversiekosten welke voornamelijk in 2017 heeft plaatsgevonden. Als gevolg hiervan verbeterde de Efficiency Ratio met 13 procentpunt tot 84%. De prestatie-indicatoren voor de liquiditeit, rentabiliteit en solvabiliteit bleef binnen een gezond niveau. De non-performing loan ratio bleef per eind december 2018 rond de 5% overeenkomstig de door de Centrale Bank vastgestelde norm.



**Mr. Maureen Badjoeri**  
CEO





**Eduard Kidjo MSc  
CFO**



**Rick Soedamah MBA  
Acting CCO**



## 2. DE MACRO-ECONOMISCHE OMGEVINGSKLIMAAT

### Wereld: wereldwijde economische groei stabiel

De economische groeivoorzichten in de wereld voor 2018 zijn in de laatste World Economic Outlook herbevestigd op 3,7%<sup>1</sup>. De gemiddelde verwachte jaarlijkse groei van de wereldeconomie voor de periode 2019-2021 wordt nu geschat op 3,6%. Deze groeiverwachting is enigszins naar beneden bijgesteld door enkele korte-termijn uitdagingen. Alhoewel de wereldeconomie sinds medio 2016 een gestadige groei doormaakt, die ook in 2018 en naar verwachting eveneens in 2019 wordt voortgezet, is deze groei minder evenwichtig verdeeld en hebben bepaalde ontwikkelde landen reeds hun piekgroei bereikt. De Amerikaanse economie zal naar verwachting sterk blijven groeien in het komend jaar als gevolg van het expansief overheidsbeleid, maar de groei is naar omlaag aangepast vanwege de handelsspanningen met China. De handelsspanningen tussen de twee grootste economieën in de wereld kunnen mogelijk een neerwaartse druk uitoefenen op de groei van de wereldeconomie. De andere ontwikkelde economieën, vooral in de Eurozone en het Verenigd Koninkrijk tonen tekenen van een vertraagde groei in het tweede halfjaar van 2019.

### Wereld marktprijzen van grondstoffen

De handel in grondstoffen werd in het afgelopen jaar vooral bepaald door stijgende Amerikaanse rentetarieven, de waardering van de Amerikaanse Dollar op de valutamarkt, groeiende handelsspanningen tussen grote economieën van de wereld en de druk op de financiële markten in een aantal opkomende economieën en ontwikkelingslanden. Volgens de Wereldbank<sup>2</sup> stegen de energieprijzen in 2018 gemiddeld genomen met meer dan 30% ten opzichte van 2017. De gemiddelde internationale prijzen van ruwe aardolie maakten een sterke stijging door tot en met oktober 2018. De hoogste prijs per vat bedroeg US\$ 76,70. Dit is een toename van 40% ten opzichte eind 2017. De oorzaak van deze stijging ligt deels in de aanhoudende productiedalingen in Venezuela en de door de Verenigde Staten van Amerika aangekondigde maatregelen tegen Iraanse olieproducten. De lichte daling van de aardolieprijs die vanaf november 2018 het geval is, hangt samen met toegenomen productie in Saoedi-Arabië, Rusland en de Verenigde Staten.

De maandelijkse wereldmarktprijs van goud bleef in 2018 erg volatiel. Behalve de gebruikelijke wet van vraag en aanbod speelt risicomijding een centrale rol bij het bepalen van de hoogte van de goudprijs. Ook kan het vertrouwen in de Amerikaanse Dollar invloed hierop hebben. Eind 2018 echter steeg de goudprijs, ondanks een stijgende waarde van de US-dollar. Diverse deskundigen hebben als reden van deze stijging een aantal internationale politieke kwesties en spanningen genoemd, waaronder de oploeiende handelsoorlogen, de spanningen tussen de Verenigde Staten en Saoedi-Arabië en de dalende rendementen op de aandelenmarkten in Wall Street. Wordt er gekeken naar de mondiale vraag en aanbod van goud, dan is er vanaf het tweede kwartaal van 2017 een aanbodoverschot te constateren en is de vraag vanaf eind 2017 aan het dalen. De Wereldbank verwacht desondanks dat de goudprijs op korte termijn stabiel zal blijven.

### Suriname: Economische groei en investeringen

In november werden door het Planbureau de groeiprojecties 2018-2023 bijgesteld. De verwachting is dat ons land in 2018 een groei doormaakte van 2,0%<sup>3</sup> gebaseerd op de groei van de Real GDP<sup>3</sup>. De gemiddelde groeivoorzichten op middellange termijn zijn geprojecteerd op ca. 2,2%. De mineralensector speelt een belangrijke rol in de nationale groei verwachting. De goudproductie in 2018 bleef nagenoeg op het niveau van het voorgaand jaar. In 2019 zal de productie naar verwachting stijgen door een toename van het productievolume van Rosebel Gold Mines door de exploitatie van het Saramacca concessiegebied. De groei van de aardolieproductie in 2018 heeft een matig verloop gehad en wordt geschat op ca. 2%, terwijl de productiegroei voor aardolieverwerkingsproducten geschat wordt op ca. 16%. Op middellange termijn zal de onshore aardolieproductie vrij constant blijven. De schatting van de groei in de niet-mineralensector, exclusief de overheid, bedroeg ca. 2%, vanwege een lichte productietoename in onder andere de visserijsector en de sectoren hotels en restaurants, water en elektra en transport, opslag en communicatie. Ook in de constructiesector is er sprake van een lichte toename van de groei ten opzichte van 2017. Als het macro-economische klimaat stabiel blijft en de overheidsinvesteringen na 2019 toenemen, kan de groei van de niet-mineralensector op middellange termijn geleidelijk aan verder toenemen.

<sup>1</sup><https://www.imf.org/en/Publications/WEO/Issues/2019/01/11/weo-update-january-2019>

<sup>2</sup>World bank Commodity Market Outlook, oktober 2018

<sup>3</sup>IMF Country Report No.18/376

### **Exporten en importen namen in gezonde verhoudingen toe**

De totale export van goederen en diensten steeg met ca. 9% ten opzichte van 2017. De importen daarentegen stegen in het afgelopen kalenderjaar met ca. 22%. Aan het eind van 2018 bedroeg de export/import ratio van goederen en diensten 108%. Vooral de import van consumptiegoederen begon vanaf midden 2018 te stijgen. De importen van investeringsgoederen namen in deze periode licht toe en maken nu ca. 58% uit van de totale importen. De importen ten behoeve van de mineralensector zijn vrij stabiel gebleven en maken ca. 31% uit van de totale importen. De fragiele macro-economische stabiliteit met een stabiele wisselkoers, lage inflatie, looncompensaties en koopkrachtversterkende maatregelen van de overheid, heeft de effectieve vraag enigszins doen stijgen en de vraag naar importen doen toenemen. De stijging van de exporten is niet alleen toe te schrijven aan exporten uit de mineralen sector. De waarde van niet-mineralen exporten steeg met ca. 11%. Het gaat hierbij vooral om de export van rijst, hout en houtproducten en voedingswaren. De exportwaarde van goud op kasbasis steeg minimaal en wel met 1,2% per ultimo 2018 ten opzichte van 2017. In 2018 is ca. 64% van de exportwaarde van goud toe te schrijven aan de exporten van de multinationals en 36% aan de kleine en middelgrote goudbedrijven.

In 2018 steeg de exportwaarde van Surinaamse aardolieproducten op kasbasis met ca. 21% ten opzichte van 2017. Stijgende wereldmarktprijzen van aardolie zijn hiervoor de belangrijkste reden. De aardolieproducten die geëxporteerd worden zijn fuel oil, ULSD-diesel, gasoline en asfalt. De producten worden geëxporteerd naar de regio, te weten Guyana, Barbados, Cayman Island en Trinidad. De gemiddelde exportprijs van aardolieproducten ligt lager dan de gemiddelde wereldmarktprijs van ruwe aardolie. Hiernaast wordt een deel van de aardolie producten afkomstig van Staatsolie nationaal gebruikt voor energieopwekking en transport. Hiermee worden relatief dure importen enigszins vervangen.

### **De wisselkoers bleef stabiel**

De wisselkoers voor de Amerikaanse Dollar is sinds eind 2017 vrij stabiel met een gemiddelde aankoopprijs van SRD 7,396 voor 1 US\$. De Euro apprecieerde ten opzichte van de Surinaamse Dollar aan het begin van 2018. Sinds mei is hierin een duidelijke verandering merkbaar. De groeiende internationale reserve in beheer van de Centrale Bank van Suriname maakte een groei van 23% door en eindigde op US\$ 520 miljoen. Een belangrijke reden van deze groei lag aan de vroegtijdige aflossing van de obligatielening door Staatsolie aan de staat en de verkoop van het overheidsaandeel in Newmont Suriname. Inflatie wordt voor een belangrijk deel veroorzaakt door wisselkoers verslechtering, daar hiermee geïmporteerde consumptie- en investeringsgoederen duurder worden. Door de stabiele wisselkoers nam de inflatie in 2018 verder af en eindigde op 5,2%.

### **Bemoedigende groeivoorzichten**

Het Planbureau verwacht dat de middellange-termijn groei van de economie net onder de 2% zal uitvallen. Om de fragiele stabiliteit verder uit te bouwen zal de overheid structurele maatregelen moeten nemen om de koers van de economie te bepalen, die tot duurzaamheid moet leiden. Op zeer korte termijn zijn maatregelen noodzakelijk om de overheidsfinanciën gezond te maken door als eerste de uitgaven drastisch terug te brengen conform het absorptievermogen van de economie en in afstemming met de realisatiegraad van vakministeries. Transparantie en een goede samenwerking tussen de diverse overheids- en particuliere instituten is fundamenteel. Tegelijkertijd moet de Belastingdienst als belangrijkste werkmiddel van het Ministerie van Financiën institutioneel worden verstrekt teneinde de belastinginkomsten van de staat structureel te kunnen verhogen. De lange termijn maatregelen houden verband met het drastisch verbeteren van het ondernemersklimaat. Ook het bankwezen heeft hierin een belangrijke rol. Een strategisch diversificatieplan voor de economie is dringend vereist en investeringen in de kennissector en human capital moeten hierop worden afgestemd. Belangrijke kernindicatoren van de economie tot en met 2018 kunnen worden nagelezen in tabel 2.1.



**Tabel 2.1: Macro-economische kerncijfers  
(procentuele mutaties, tenzij anders vermeld)**

	2015	2016	2017	2018
Bruto binnenlands product (miljard SRD)	16,4	19,7	23	29,9*
Reële binnenlands product	-2	-5,5	0,5	1,7
Consumentenprijsindex	25	55	9.2	5.5
Liquiditeitsmassa	8	33	19	10
Kredietverlening private sector	8	1	1	1
Dollarisering (in % van het totaal)				
-Kredietverlening	39	30	28	24
-Deposito's	58	68	66	69
Financieringstekort Overheid (in % BBP)	-8	-10	-7	-6
Staatschuld (in % BBP)	50	60	67	57*
Internationale reserves (in maanden invoer)	2	3	3	4

\*Source: Centrale Bank van Suriname, Internationaal Monetair Fonds, Planbureau\* en eigen schattingen





## TRUSTBANK AMANAH EN MICRO, SMALL & MEDIUM ENTERPRISES (MSME's)

Het micro-, klein- en middenbedrijf (MKMB) wordt gezien als de motor van de economie en werkgelegenheidscreatie over de hele wereld. Deze bedrijven vormen de ruggengraat van economische activiteit en vertegenwoordigen de nationale pijlers voor economische groei. Hoewel er geen eenduidige definitie is voor MSME's, wordt niet getwijfeld aan de invulling die dit deel van het ondernemerschap kan geven aan de toekomstige regionale groei. Het Caricom secretariaat rekent 45% van de gevestigde bedrijven tot deze categorie. In Suriname zouden tenminste 58% van de in het Handelsregister geregistreerde bedrijven tot het MSME gerekend kunnen worden. Het merendeel hiervan zijn eenmanszaken die zich dwars door crises stand hebben weten te houden.

Trustbank Amanah streeft ernaar kleine en middelgrote ondernemingen te ontwikkelen, ondersteunen en stimuleren volgens de beginselen van islamitisch bankieren. De visie van Trustbank Amanah is duurzame bedrijfs groei door ethisch bankieren. Het doel is om te zorgen voor duurzame economische groei en op termijn te voldoen aan de financiële behoeften van regionale markten. Door deze alternatieve manier van bankieren aan te bieden, heeft Trustbank Amanah de deur geopend voor duurzame groei en eerlijke welvaartsverdeling, waarmee we trachten te helpen aan het realiseren van economische stabiliteit in Suriname. De bank zet zich in voor de ontwikkeling van de particuliere sector en versterking van publiek-private partnerschappen. Het spin-off-effect hiervan is dat de verwerkende industrie in het land wordt aangemoedigd om meer innovatief, concurrerend en exportgericht te zijn. Succesvolle en groeiende bedrijven creëren werkgelegenheid, koopkrachtwinsten en uiteindelijk een toename van de economische groei. Met het oog hierop is Trustbank Amanah een partnerschap aangegaan met de Islamic Corporation for the development of the private sector (ICD), gezien het feit dat dit wereldwijd opererend instituut over ruime kennis en ervaring beschikt en een goede reputatie heeft opgebouwd op verschillende continenten van de wereld. Inderdaad, Islamic Banking & Finance wint aan kracht in zowel ontwikkelingslanden als ontwikkelde landen. Trustbank Amanah biedt daarom speciale hulp aan micro- en kleine bedrijven om hun droom te verwezenlijken. Met geringe risico's wordt dit fragiele segment van het ondernemerschap in ons land een hart onder de riem gestoken.





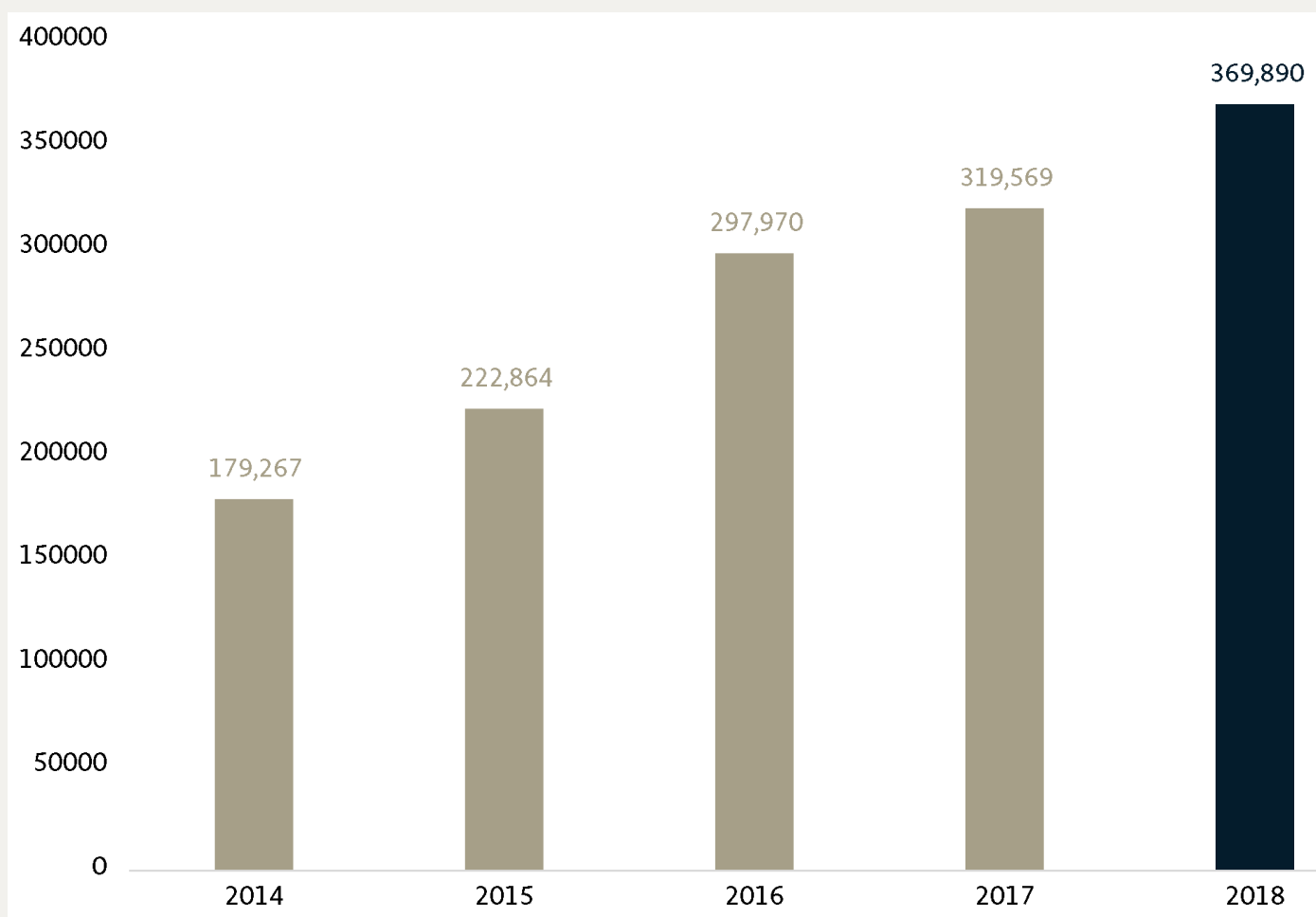
### 3.DE FINANCIËLE ONTWIKKELING VAN DE BANK

#### De bank groeit gezond verder

In het verslagjaar slaagden wij erin om het balanstotaal verder te vergroten en wel met 16% tot SRD 369 miljoen, nadat dit totaal in 2017 reeds met 7% was toegenomen (zie diagram 3.1). De verdere groei kwam tot stand ondanks de sterke concurrentie op de depositomarkt en enige terughoudendheid bij bedrijven. Het resultaat van financiële transacties omvat wisselkoersverschillen die voortvloeien uit de omrekening van monetaire activa en passiva uitgedrukt in vreemde valuta per rapportagedatum. De personeelskosten stegen met SRD 1,6 miljoen in het fiscaaljaar, voornamelijk als gevolg van het aantrekken van meer personeel en implementatie van een nieuwe salarisstructuur. De overige beheerskosten namen ten opzichte van boekjaar 2017 af met SRD 1,8 miljoen. De afname is veroorzaakt door de conversiekosten welke voornamelijk in 2017 heeft plaatsgevonden.

#### Diagram 3.1: Balanstotaal van de Trustbank Amanah

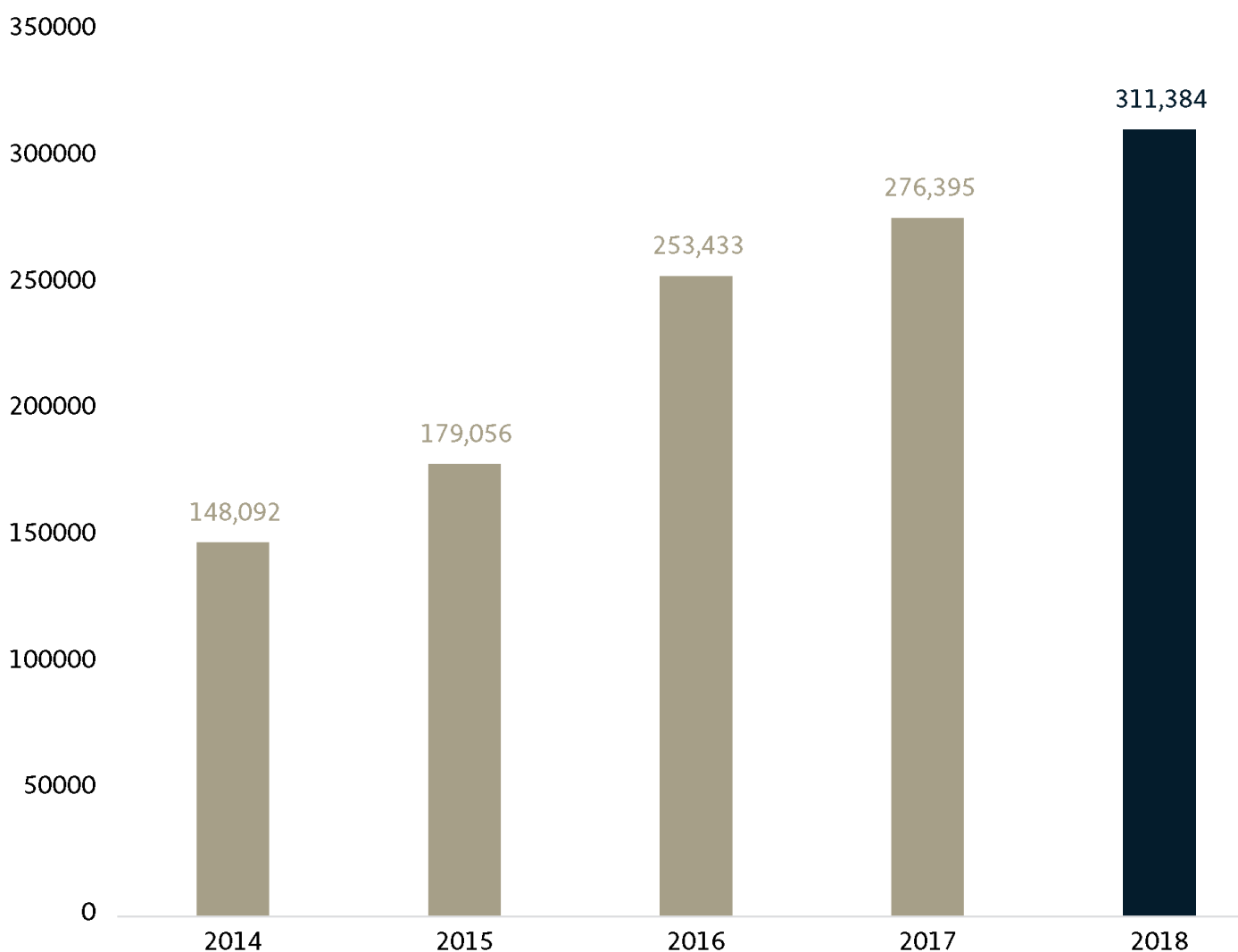
x SRD 1000



De gemiddelde saldi van de aan ons toevertrouwde middelen nam verder toe en wel met 9%; deze middelen bedroegen SRD 289 miljoen per ultimo 2018. Dit zeer bevredigend resultaat is indicatief voor het vertrouwen dat de klanten stellen in de bank. De balanswaarde van de spaarrekeningen bleef nagenoeg onveranderd op SRD 123 miljoen, terwijl vooral de termijn deposito's die meer in trek zijn een sterke groei doormaakte van 18% naar SRD 166 miljoen van respectievelijk SRD 140 miljoen in 2017 en 109 miljoen in 2016. Deze bevredigende uitkomst is een aanwijzing voor het toenemende vertrouwen dat klanten in de bank hebben. Het resultaat van financiële transacties omvat wisselkoersverschillen die voortvloeien uit de omrekening van monetaire activa en passiva uitgedrukt in vreemde valuta. De formeel kortlopende spaargelden wierpen een vergoeding af van 6% voor SRD-spaartegoeden, 0,60% voor US\$-spaartegoeden en tussen 0,4% voor Euro-spaartegoeden. De looptijd van de termijn lag tussen 6 maanden en 5 jaar, terwijl de vergoeding varieerde tussen 10,75% en 15,75% voor de SRD. Voor de US\$ gedenomineerde termijn deposito's met een looptijd van tussen 1 en 5 jaar varieerde de vergoeding tussen 2,10% en 3,50%, terwijl deze vergoedingspercentage voor Euro gedenomineerde certificaten lagen tussen 1% en 3%.

### Diagram 3.2: Fundingportfolio Trustbank Amanah

x SRD 1000

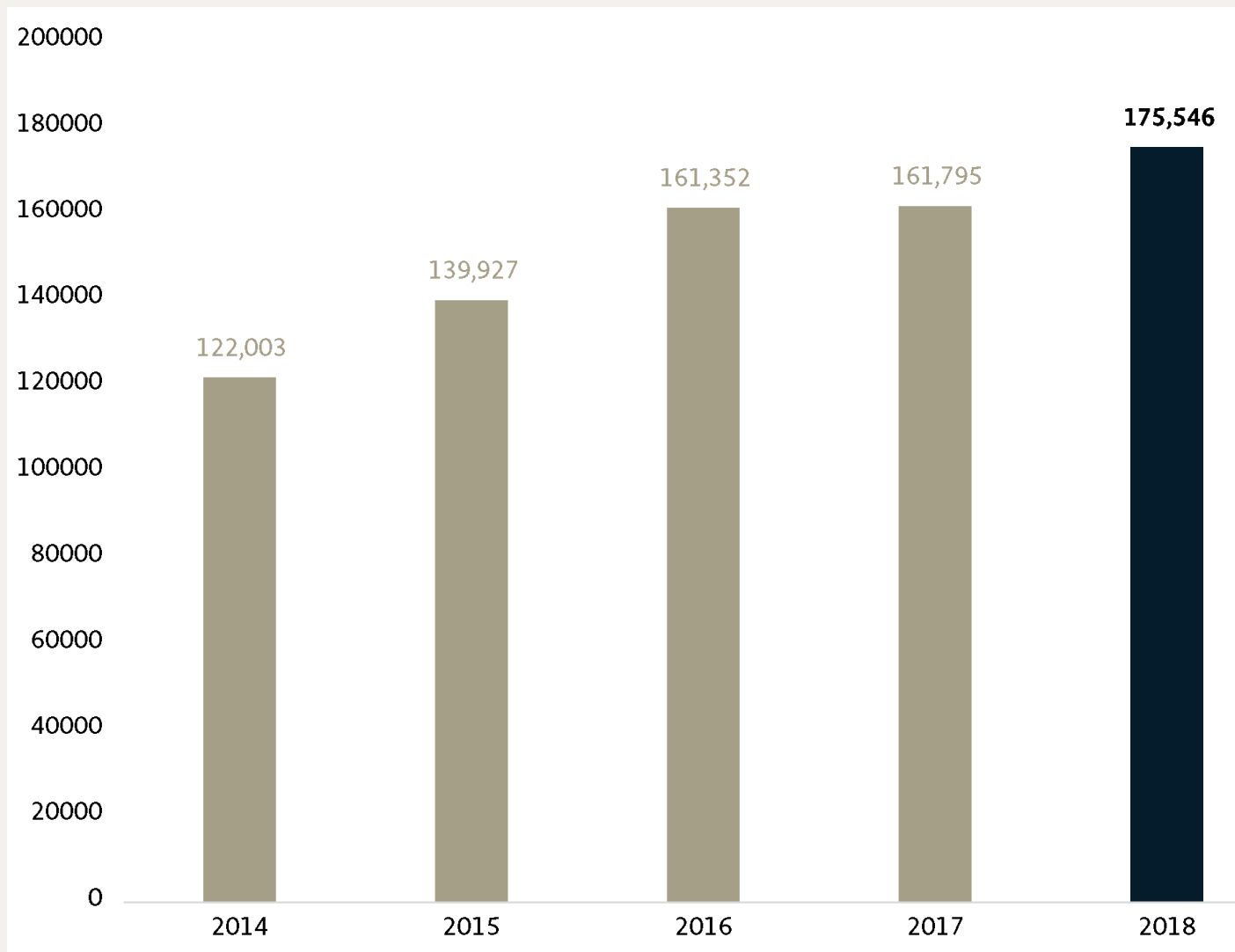




De toevertrouwde middelen stegen per saldo naar SRD 311 miljoen oftewel 13% en werden goeddeels benut voor het verstrekken van krediet aan klanten. Mede door aflossingen van bestaande klanten namen de vorderingen op klanten (exclusief nog te ontvangen vergoeding en voorziening waardeverminderingen) per saldo toe tot SRD 180 miljoen oftewel 8%. De uitzetting van kasmiddelen verliep in het afgelopen jaar minder hard als de groei van de toevertrouwde middelen, waardoor de ratio van de uitgezette middelen in vergelijking met de toevertrouwde middelen lichtelijk daalde met 2 procentpunt tot 58%.

### Diagram 3.3: Ontwikkeling financierings portefeuille

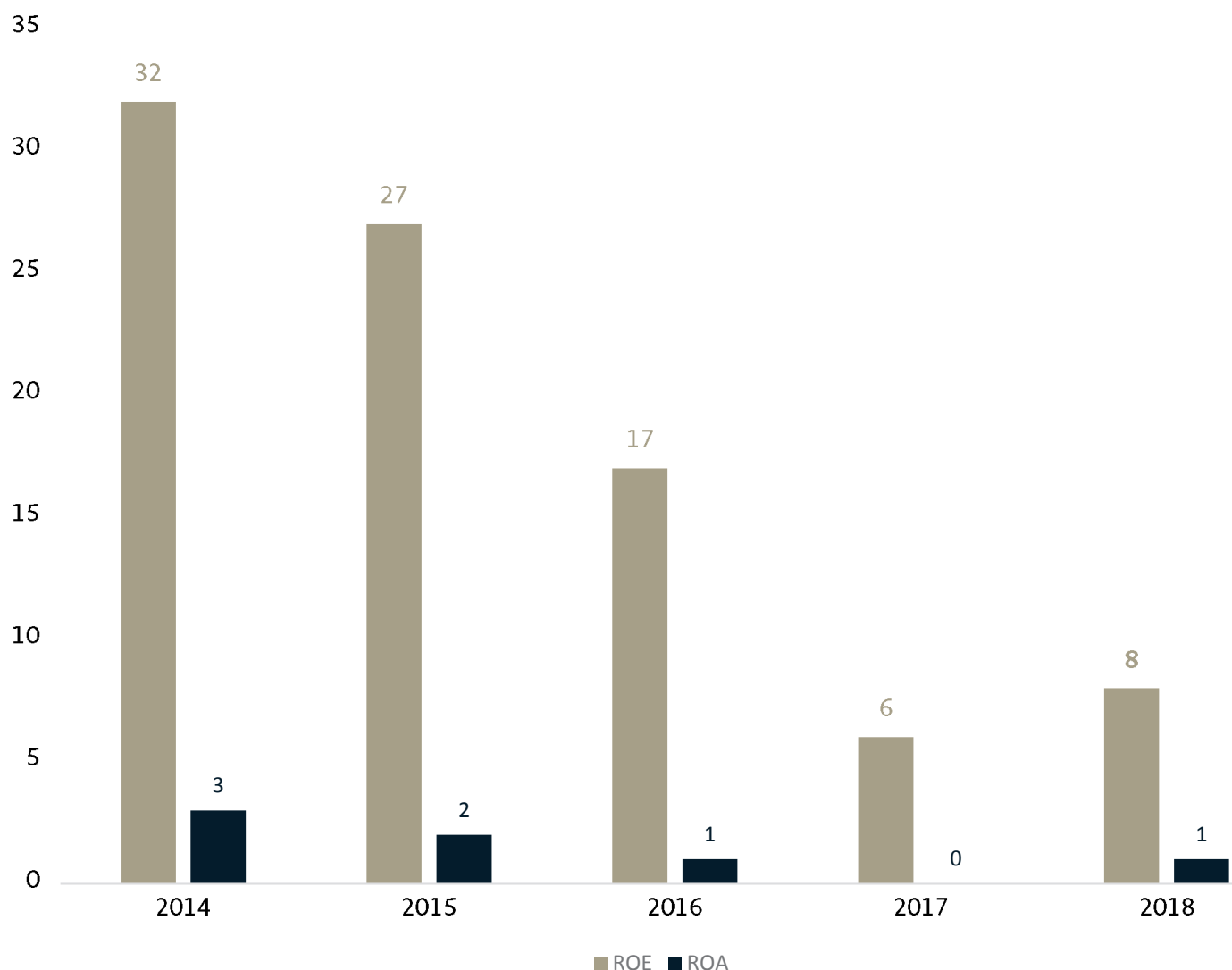
x SRD 1000



Gedurende het afgelopen jaar richtte het beleid zich op het meer zorgvuldig beheer van tijdelijke overschotten aan kasmiddelen. Het gewenste resultaat dat hieruit voortvloeide was de toename van de financieringsinkomsten met 10% tot SRD 32 miljoen, met name dankzij commerciële financieringen. Desondanks, daalde het financieringsresultaat ten opzichte van 2017 met 11% en wel tot SRD 12 miljoen oftewel 55% van de totale baten. Het mindere resultaat is met name het gevolg van toegenomen kosten van schulden aan klanten door een toename van het gemiddeld vergoedingspercentage over de aangetrokken middelen en een sterkere groei van deze middelen ten opzichte van 2017. Ook vervallen financieringen en vergrijzing van de financieringsportefeuille hebben een rol hierin gehad (zie diagram 3.3).

De overige inkomstenbronnen stegen met maar liefst 100% van SRD 5,1 miljoen in 2017 tot SRD 9,4 miljoen in 2018. Deze inkomsten hangen samen met het verlenen van met de kredietverlening samenhangende diensten aan onze klanten. De balanswaarde van het effecten bezit van de bank nam dit jaar door een licht verbeterd sentiment enigszins toe en wel met SRD 19 duizend. Aan de lasten kant van de winst- en verliesrekening namen de totale beheerskosten met 12% toe tot SRD 19 miljoen, vooral door conversiekosten die toe te schrijven zijn aan de samenwerking tussen de bank en de Islamic Corporation for the Development of the private sector (ICD). De geschetste ontwikkeling van de lasten en baten resulteerde in een stijging van het bedrijfsresultaat vóór belastingen van 41% tot SRD 2,6 miljoen vergeleken met 64% in 2017. Na aftrek van belastingen komt het nettoresultaat op SRD 1,8 miljoen.

**Diagram 3.4: ROA & ROE Trustbank Amanah (%)**

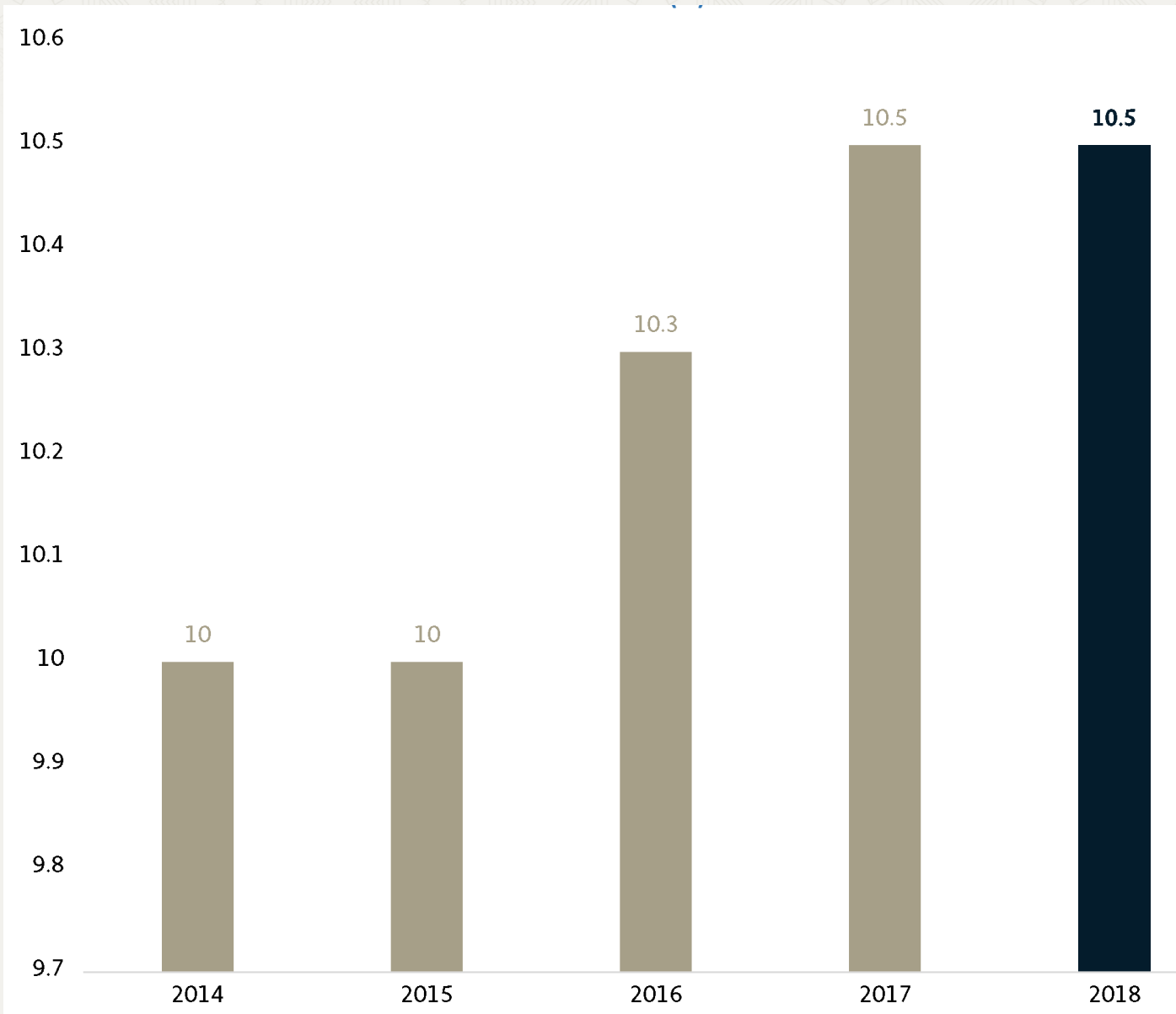


Een en ander leidde voorts tot een verbetering in de efficiëntie ratio en wel met 13 procentpunten tot 84%. Deze ratio geeft de verhouding weer tussen de totale bedrijfslasten (exclusief voorziening voor kredietrisico's) en de totale baten. De verbetering van deze belangrijke indicator voor de bedrijfsvoering is indicatief voor de afgenomen beheerskosten in het verslagjaar.

Verder nam de rentabiliteit op het gemiddeld eigen vermogen toe van 6% in 2017 naar 8% in 2018, doordat de groei van het bedrijfsresultaat na aftrek van belastingen de groei van totale vermogen overtrof. De rentabiliteit van het totale vermogen (voor winstbestemming) eindigde op 1%. Door de snellere groei van het balanstotaal ten opzichte van het behaalde resultaat is de solvabiliteit van de bank lichtelijk afgenomen. Deze bleef desalniettemin binnen de geldende normen. De capital ratio die de verhouding weergeeft tussen het eigen vermogen (voor winstbestemming) en het balanstotaal, bleef ongewijzigd en eindigde net zoals in 2017 eveneens op 6%. De groei van het eigen vermogen en de groei van het balanstotaal gingen in 2018 gelijk op. Ook de BIS ratio, gedefinieerd als het verhoudingsgetal tussen het eigen vermogen en de som van de naar risicograad gewogen activa eindigde rond de 10,5%.



**Diagram 3.5: BIS - ratio Trustbank Amanah (%)**





# OPERATIONELE BEDRIJFSVOERING





## Operationele bedrijfsvoering Trustbank Amanah Voortzetting transformatie proces: 1e Primaire Islamic Bank in Suriname Inleiding

In deze paragraaf van het jaarverslag wordt de operationele bedrijfsvoering beschreven en toegelicht. Hiermee wordt de algemene beeldvorming betreffende het beleid en besturing van de organisatie geschetst. Na een succesvolle conversie van conventioneel secundaire bank naar primaire Islamic Bank en de launch in december 2017 is het transformatieproces voortgezet, waarbij het strategisch plan verder wordt uitgewerkt.

### Institutionele versterking

In het verslagjaar heeft binnen Trustbank Amanah de institutionele versterking plaatsgevonden door het aantrekken van de Chief Commercial Officer teneinde het business segment te versterken en een Islamic Banking expert als Sr. Executive Advisor ter versterking op het gebied van Islamic Banking & Finance.

### Mijlpaal 2018: Introductie girorekening en pinpas

In het verslagjaar is het productassortiment verruimd met het primaire bankproduct girorekening en hieraan gekoppeld is de pinpas eind 2018 gelanceerd. Hiervoor heeft de gehele organisatie zich enorm ingezet in samenwerking met de partners Path Solutions, die verantwoordelijk is voor de Core Banking System iMal, en Banking Network Suriname (BNETS) die toegang biedt tot het interbancaire netwerk in Suriname. Met de Trustbank Amanah pinpas kan bij alle ATM's en POS apparaten gepind worden. Met de introductie van de girorekening en pinpas is Trustbank Amanah thans zover om een uitgebreidere dienstverlening aan te bieden, waarbij gemak en efficiency hoog wordt aangeschreven.



Trustbank Amanah pinpas

## 43ste jaarvergadering IsDB

Op uitnodiging van de Islamic Development Bank (IsDB) heeft Trustbank Amanah de 43ste jaarvergadering bijgewoond in Tunesië, Tunis van 1 tot en met 5 april 2018. Op deze vergadering voerde CEO Maureen Badjoeri gesprekken teneinde de uitgezette doelen te bewerkstelligen.

## Compliance

De Compliance Department ziet erop toe dat de nationale en internationale wet- en regelgeving worden nageleefd door Trustbank Amanah. In het verslagjaar is naar aanleiding van de ontwikkelingen binnen de financiële sector het Compliance beleid van de bank aangescherpt en geïmplementeerd. Verder is aandacht besteed aan kennisontwikkeling van de senior medewerker van de Compliance Department door te participeren aan de FIBA AML/CFT Compliance Conference en Certified Professional Training in AML CFT. Hiermee heeft de afdeling zich verder kunnen verdiepen in de materie met als doel de opgedane kennis over te dragen aan het overig personeel alsook Directie, Raad van Commissarissen en Shariah Supervisory Board teneinde de interne bewustwording betreffende AML CFT & FATCA te creëren.

## Enterprise Risk Management

In het verslagjaar heeft de goedkeuring van het Enterprise Risk Management (ERM) Beleid en Raamwerk gebaseerd op het COSO ERM raamwerk 2017, plaatsgevonden. De afdeling en de organisatie in z'n geheel kan zich nu richten op de implementatie van het goedgekeurde beleid, wat uiteindelijk moet leiden tot het behalen van de doelstelling van de afdeling ERM. Het doel van de afdeling houdt in het proactief identificeren, monitoren en beheersen van risico's teneinde de strategische doelstellingen van de bank te behalen. Om dit doel te ondersteunen is in 2018 de inventarisatie gemaakt betreffende het beleid en de procedures die door diverse afdelingen dienen te worden ontwikkeld. Ook de ERM Afdelingscharter is in het afgelopen boekjaar goedgekeurd.

De afdeling ERM heeft zich verder kunnen verdiepen in best practice risk management principes door de trainingen Certification in Risk Management Assurance (CRMA) en Certified Internal Auditor (CIA) te volgen met de bedoeling de certificeringen in het volgende boekjaar te behalen. Verder is de afdeling ERM in het verslagjaar intensief betrokken geweest bij fase 2 iMAL Core Banking System implementatieproject met als primair doel het lanceren van primaire bankproducten, zoals Internet & Mobiel Bankieren en pinpassen alsook de implementatie van ondersteunende systemen zoals Society for Worldwide Interbank Financial Telecommunication (SWIFT), Suriname National Electronic Payment System (SNEPS), Card Management System (CMS), etc.

## Human Resource Management

Het personeel vervult een cruciale rol bij het behalen van onze organisatiedoelen. Het HRM beleid is erop gericht al het nodige in te zetten teneinde de gestelde ambities en organisatiedoelen te realiseren. In het kader van kennis en ervaring ontwikkeling hebben diverse medewerkers de voor hun relevante cursussen en trainingen gevolgd op het gebied van Compliance, Riskmanagement, Corporate Banking, IT en Marketing & Communication. In 2018 zijn 20 nieuwe medewerkers in dienst en 10 medewerkers uit dienst getreden, waarvan 1 de pensioengerechtigde leeftijd heeft bereikt. Per december 2018 telt het aantal aan personeel 73, waarvan 31 mannelijke en 42 vrouwelijke medewerkers. In het verslagjaar vierden 7 medewerkers hun dienstjubiläum.

De jubilarissen zijn:

- Afzal Hausil 5 jaar
- Rachel Tjon Tjauw Liem 5 jaar
- Gaby Djojomoenawie 5 jaar
- Hui Fang Liao 10 jaar
- Maike Resowikromo 12½ jaar
- Clarence Tokromo 12½ jaar
- Julia Choennie 15 jaar



Jubilarrissen 2018 & directie Trustbank Amanah



## Family Day

Ter bevordering van teambuilding en saamhorigheid onder het Trustbank Amanah team en hun gezinsleden, wordt jaarlijks de Family Day gehouden. Deze vond in oktober 2018 op het Da Kaboera Resort plaats. De opkomst was uitstekend en de participanten zijn eensgezind van mening dat het een geslaagd evenement was.

## Marketing & Communication

Naast de implementatie van de girorekening en pinpas stond het verslagjaar in het teken van bewustzijn creëren bij en kennis overdragen aan de Surinaamse gemeenschap betreffende Islamic Banking & Finance. Om eerder genoemde aspecten te bewerkstelligen zijn de marketingactiviteiten, naast de mediacampagne en “publicity trail” (interviews bij diverse media) toegespitst op informatie sessies, presentaties, lezingen en participatie aan beurzen. Deze worden onder één noemer “Personal Approach” geplaatst. Verschillende doelgroepen w.o. particulieren, micro-ondernemers, Small & Medium Enterprises zijn persoonlijk benaderd en geïnformeerd over de diverse mogelijkheden, producten en diensten die worden aangeboden conform Shariah principes. Hiermee streeft Trustbank Amanah de samenleving de ultieme ervaring van Islamic Banking & Finance mee te geven. De marketingactiviteiten in het verslagjaar zijn:

- Agri & Foodbeurs 2018 in het district Moengo
- Egi Du beurs 2018 in het district Commewijne
- Made In Suriname, Agro & ICT Beurs
- Woon, Bouw & Huishoudbeurs
- VHJ-Entrepreneurs Beurs (VEB)
- Indo Fair 2018
- Open dag Poly Technic College (PTC)
- Lezing, informatie sessies en presentaties bij de volgende organisaties:
- Moskee Al Furqon te Saramacca
- Stichting der Islamitische gemeenten in Suriname (SIS) te Paramaribo
- Surinaamse Moeslim Associatie (SMA) te Wanica
- Bestuursleden van Kawna Coöperatie en belanghebbenden te Commewijne
- Surinaamse Islamitische Vereniging (SIV) te Paramaribo
- Residence Inn “Network Event” te Paramaribo
- Ondernemersgroep in het LallaRookh gebouw
- Mini Seminar “Islamic Banking & Finance” i.s.m de Vereniging van Economisten in Suriname (VES)

Verder hebben naar aanleiding van de Memorandum of Understanding (MOU), die werd getekend met het ministerie van Handel, Industrie & Toerisme tijdens de launch in 2017, diverse informatie sessies plaatsgevonden. Deze sessies werden verzorgd tijdens de training “Ondernemerschap & Businessplan” die werd gehouden door het Onderdirectoraat Ondernemerschap in diverse districten. De informatiesessies die door Trustbank Amanah werden verzorgd vonden in de volgende districten plaats:

- Wanica bij het Districtscommissariaat Wanica Zuid-Oost (april 2018)
- Nickerie bij het Burger Informatie Centrum (mei 2018)
- Wanica ressort Houttuin bij het LVV gebouw (mei 2018)
- Paramaribo bij het Ministerie van Handel, Industrie & Toerisme i.s.m. VSB Young Management (augustus 2018)
- Paramaribo bij het Ministerie van Handel, Industrie & Toerisme (november 2018)

## Mini Seminar “Islamic Banking & Finance” i.s.m. de Vereniging van Economisten in Suriname (VES).

De Vereniging van Economisten in Suriname (VES) organiseerde een mini seminar met als thema Islamic Banking & Finance, op 5 november 2018, teneinde de bedrijven in de private sector te informeren over de mogelijkheden die Islamic Banking & Finance te bieden heeft. De inleiders van dit mini-seminar waren de heren Ahmed bin Abdul Khalid, head regional ICD in Maleisië en Rosli bin Hamat, vice president Investments Serba Dinamik. Beide heren gaven aan hoe Islamic Finance werkt in de praktijk en wat het kan betekenen voor Suriname. Trustbank Amanah CEO Maureen Badjoeri sprak het publiek aan het begin van het programma kort toe. “Een sterke private sector is belangrijk bij het tot stand brengen van duurzame economische ontwikkeling in een land”, aldus CEO Maureen Badjoeri.

## Corporate Social Responsibility (CSR)

Trustbank Amanah verbindt zich aan het investeren in de toekomst en de maatschappelijke betrokkenheid. Door middel van sponsoring en donaties wenst Trustbank Amanah deels hieraan uiting te geven. Het idee en visie hierachter is om waar mogelijk een waardevolle bijdrage te leveren aan de samenleving en om langdurige relaties aan te gaan met haar klanten, toekomstige klanten, relaties en medewerkers. Dit kan bevestigd worden door de CSR activiteiten in het verslagjaar.

### • Educatie

Ter ondersteuning van het belang van educatie teneinde een bijdrage te leveren aan zowel de persoonlijke als maatschappelijke ontwikkeling heeft Trustbank Amanah de prijs voor de beste scriptie, die wordt uitgeroepen door de Vereniging van Economisten in Suriname (VES), in het verslagjaar gesponsord. Jaarlijks brengt de VES kwalitatief goede 'economie' scripties op master niveau voor het voetlicht. Uit de ingezonden scripties wordt de beste scriptieschrijver als winnaar uitverkoren. De winnaar wordt beloond met een door Trustbank Amanah gesponsord geldbedrag ter waarde van US\$ 1.000,-



Beste scriptie winnares 2017 van de VES

### • Sociale instellingen

#### Indonesian Day for Charity

Trustbank Amanah heeft in het verslagjaar een financiële ondersteuning verleend aan de vrouwenorganisatie Dharma Wanita Persatuan, die verbonden is aan de Ambassade van de Republiek Indonesië in Suriname. Deze ondersteuning dient als bijdrage aan het organiseren van het liefdadigheidsevenement Indonesian Day for Charity. Dit evenement wordt jaarlijks gehouden ten bate van sociale instellingen of individuen. Hiermee tracht Trustbank Amanah bij te dragen aan het voorzien van de behoefte van sociale instellingen of individuen.

### • BOX Challenge

Trustbank Amanah en haar personeel hebben gezamenlijk bijgedragen aan de "BOX CHALLENGE". Deze challenge behoorde tot één van de activiteiten van St. SU AID, waarbij gelden werden ingezameld ten behoeve van de herstart van de St. Voor het Kind (Stichting STIVOKI). Het personeel participeerde aan een spontane interne inzamelingsactie, waarbij het opgehaald bedrag werd verdubbeld door de organisatie en overgedragen aan Stichting SU AID. Moge wij met dit gebaar een wezenlijke bijdrage leveren aan dit prachtig initiatief, opdat de kinderen alweer warm opgevangen zullen worden en het thuisgevoel mogen herleven.



- **Ondersteuning aan ondernemerschap  
VHJI-Entrepreneurs Beurs (VEB)**

Micro-ondernemers, Small & Medium Enterprises zijn cruciaal voor de economische en sociale ontwikkeling van opkomende markten. Zij spelen een belangrijke rol in economieën door: het scheppen van banen en genereren van inkomsten, bevorderen van de economische groei, sociale stabiliteit en dragen bij tot de ontwikkeling van een dynamische particuliere sector. Met Islamic Banking tracht Trustbank Amanah het alternatief te bieden om bovengenoemde te bewerkstelligen. In het kader hiervan heeft Trustbank Amanah een cruciale bijdrage geleverd voor het helpen organiseren van de VHJI-Entrepreneurs Beurs (VEB). Deze beurs werd gehouden door de Vereniging Herdenking Javaanse Immigratie (VHJI) met als doel het bieden van een platform aan startende en jonge ondernemers om hun product aan het groter publiek te presenteren. Deze gelegenheid werd goed gebruikt door diverse startende en jonge ondernemers.

- **Bekroning Beste Entrepreneur**

Een van de basis aspecten binnen een onderneming is het weten welke richting de ondernemer wilt opgaan met het bedrijf en het administratief gedeelte te beheersen, controleren en monitoren. Hiervoor is kennisontwikkeling een van de vereisten voor de verdere groei en uitbreiding van de onderneming. Tijdens de VEB zijn 3 jonge ondernemers uitverkoren tot de beste entrepreneur. Deze kwamen in aanmerking voor een prijzenpakket, waarvan Trustbank Amanah één van de sponsors was. Trustbank Amanah heeft als prijs de cursus "My Business Year" aangeboden. Met deze cursus hebben de ondernemers kennis gemaakt met diverse onderwerpen en is succesvol afgesloten.

Trustbank Amanah heeft verder donaties/sponsorings toegekend aan diverse organisaties ter verdere uitvoering van het Corporate Social Responsibility beleid.

- **Praktische training in Islamic Banking & Finance**

In het verslagjaar heeft Trustbank Amanah zich verder verdiept in Islamic Banking & Finance. In het kader hiervan zijn Sr. Relationship Manager en Sr. ERM officer samen met Trustbank Amanah CEO, juli 2018, naar Maleisië afgereisd voor een 3 daagse training. De training werd gevolgd bij Maybank Islamic, de grootste Islamitische financiële instelling in Maleisië en de regio. Het doel van de training is het ontwikkelen van kennis en praktische ervaring opdoen betreffende Islamic Banking & Finance ten einde deze over te dragen en door te voeren binnen Trustbank Amanah. De training is succesvol afgerond.



*Trustbank Amanah & Maybank Islam team*

### **In gebruik name modern filiaal in Paramaribo-Centrum**

Na bijkans anderhalf jaar de dienstverlening in haar vestiging aan de Dr. Sophie Redmondstraat no. 93 te hebben gestopt in verband met bouwwerkzaamheden, heeft Trustbank Amanah haar nieuw gebouw in augustus 2018 in gebruik genomen. De bouw van het modern en klantvriendelijk filiaal heeft ongeveer zeven maanden geduurd. Met deze centraal gelegen vestiging brengt Trustbank Amanah haar diensten en producten weer dichterbij haar cliënten.



*Trustbank Amanah Centrum*

### **Vorbereiding implementatie digitaal bankieren**

In de snel veranderende globaliserende wereld is digitaal bankieren een niet weg te denken fenomeen. Trustbank Amanah is in het laatste kwartaal van het verslagjaar gestart met de voorbereidingsfase om bankieren aangenaam en efficiënt te maken door internet en mobiel bankieren toe te voegen aan haar productassortiment. Het streven om deze in 2019 te realiseren.



### **Een woord van dank**

De directie dankt de Shariah Supervisory Board en Raad van Commissarissen voor de ondersteuning. Een bijzonder woord van dank gaat in de richting van alle managers en medewerkers die een cruciale rol hebben gespeeld tijdens de voortzetting van het transformatieproces in 2018. Dank aan al onze klanten voor het vertrouwen in ons.

Finatrust, de Trustbank N.V. h.o.d.n Trustbank Amanah.

Paramaribo, 23 april 2019

**CEO Mr. Maureen Badjoeri**  
**CFO Eduard Kidjo MSc**  
**Acting CCO Rick Soedamah MBA**



**SAMENGEVATTE  
JAARREKENING 2018**



## SAMENGEVATTE JAARREKENING 2018

### BALANS PER 31 DECEMBER 2018 (VÓÓR WINSTBESTEMMING)

	Note	12/31/2018		12/31/2017	
		SRD	SRD	SRD	SRD
<b>ACTIVA</b>					
Kasmiddelen	6		27.176.666		39.217.906
Vorderingen op kredietinstellingen	7		25.961.466		57.003.442
Vorderingen op klanten	8		175.546.028		161.794.879
Effecten	9		85.508		241.613
Schatkistpapier	10		104.085.993		14.370.762
Beleggingen	11		15.578.195		21.395.453
Immateriële vaste activa	12		6.035.117		4.321.971
Bedrijfsmiddelen	13				
Terreinen		1.071.575		1.071.575	
Gebouwen		6.591.026		1.826.208	
Kantoorinventaris		795.215		173.506	
Kantoormachines		1.377		12.111	
Transportmiddelen		58.398		145.645	
Onderhanden werken		-		3.375.236	
Ingekochte panden		2.042.580		2.042.580	
			10.560.171		8.646.861
Overige kortlopende activa	14		111.485		90.458
Overlopende activa	15		4.749.508		12.485.800
			<b>369.890.137</b>		<b>319.569.145</b>

	Note	12/31/2018		12/31/2017	
		SRD	SRD	SRD	SRD
<b>PASSIVA</b>					
Schulden aan klanten	16		311.384.376		276.394.874
Overige schulden			-		248.853
Overlopende passiva	17				
Te betalen kosten van schulden aan klanten	17.1	5.102.033		1.007.829	
Overige transitoria	17.2	27.923.289		18.119.060	
			33.025.322		19.126.889
Voorziening uitgestelde belastingverplichting	18		3.314.929		3.314.929
Eigen vermogen	19				
Aandelenkapitaal	19.1	104.250		104.25	
Algemene reserve	19.2	19.568.768		18.371.055	
Reservefonds	19.3	197.989		197.989	
Herwaarderingsreserve	19.4	612.593		612.593	
Resultaat lopend jaar		1.681.910		1.197.713	
			22.165.510		20.483.600
			<b>369.890.137</b>		<b>319.569.145</b>



## WINST- EN VERLIESREKENING OVER 2018

	Note	2018		2017	
		SRD	SRD	SRD	SRD
<b>BATEN</b>					
Financieringsinkomsten	20	31.235.636		28.681.430	
Kosten van schulden aan klanten	21	18.706.090		14.940.247	
Financieringsresultaat			12.529.546		13.741.183
Overig inkomen	22	9.437.856		5.075.731	
Resultaat uit financiële transacties	23	-320.013		-301.378	
Provisie	24	315.352		622.918	
Resultaat uit effecten	25	-		-18.934	
			9.433.195		5.378.337
			21.962.741		19.119.520
<b>LASTEN</b>					
Personeelskosten	26	9.075.381		7.454.994	
Andere beheerskosten	27	9.311.248		11.159.067	
Afschrijvingen	28	449.446		175.549	
Waardeveranderingen van vorderingen en voorzieningen van in de balans opgenomen verplichtingen	29	498.682		-1.530.866	
			19.334.757		17.258.744
Winst vóór belastingen			2.627.984		1.860.776
Inkomstenbelasting			-946.074		-663.063
<b>Netto-winst</b>			<b>1.681.910</b>		<b>1.197.713</b>

## KASTROOMOVERZICHT OVER 2018

	2018		2017	
	SRD	SRD	SRD	SRD
<b>Kasstroom uit operationele activiteiten</b>				
Netto-winst		1.681.910		1.197.713
Aanpassingen voor:				
- Winstbestemming voorgaand jaar (excl. toevoeging algemene reserve)		-		-995.410
- Afschrijvingen op bedrijfsmiddelen		449.446		175.541
- Dotatie/vrijval waardeveranderingen van vorderingen		419.139		-1.824.362
		868.585		-2.644.231
Kasstroom uit bedrijfsoperaties		2.550.495		-1.446.518
<b>Mutatie werkkapitaal:</b>				
Vorderingen op klanten	-14.170.288		1.380.985	
Overige kortlopende activa	-21.027		650.846	
Overlopende activa	7.736.292		11.763.364	
Schulden aan klanten	34.989.502		22.962.249	
Overige schulden	-248.853		-109.547	
Overlopende passiva	13.898.433		-1.455.792	
		42.184.059		35.192.105
		44.734.554		33.745.587
<b>Kasstroom uit investeringsactiviteiten</b>				
Investerings in bedrijfsmiddelen	-2.397.568		-1.185.873	
Investerings in immateriële vaste activa	-1.713.146		-4.321.971	
Desinvestering bedrijfsmiddelen	34.812		-	
Schatkistpapier	-89.715.231		390.35	
Beleggingen	5.817.258		-19.801.106	
Effecten	156.105		18.934	
		-87.817.770		-24.899.666
Netto kasstroom		-43.083.216		8.845.921
Beginsaldi kasmiddelen en vorderingen op kredietinstellingen		96.221.348		87.375.427
<b>Eindsaldi kasmiddelen en vorderingen op kredietinstellingen</b>		<b>53.138.132</b>		<b>96.221.348</b>



## ALGEMENE TOELICHTING

### 1. ALGEMEEN

#### Oprichting en doel

Finatrust, de Trustbank N.V. is gevestigd aan de dr. Sophie Redmondstraat nummer 93. De vennootschap is formeel opgericht op 30 augustus 1989. Na een statutenwijziging in 2014 heeft de vennootschap ten doel:

- a. het beheren van roerende en onroerende zaken, effecten en vermogens of vermogensbestanddelen;
- b. het verstrekken van alle vormen van kredieten met uitzondering van rekeningcourantkredieten, al of niet met eigen of van derden aangetrokken middelen, het verkrijgen van niet-direct opvraagbare geldmiddelen, waaronder spaargelden en termijndeposito's en de daarmee samenhangende diensten in de eigen nationale munt als in het deviezenverkeer;
- c. het optreden als bewindvoerder, trustee of executeur testamentair, makelaar, alsmede elke vorm van vertegenwoordiging zowel in binnen- als in buitenland;
- d. het verlenen van alle bij de wet toegestane financiële diensten;
- e. het oprichten van, mede-oprichten van, dan wel deelnemen in zomede het voeren van de directie over andere ondernemingen ongeacht het doel van die onderneming.

#### Conversie naar Islamic Banking

De Trustbank heeft in 2015 het strategisch besluit genomen te converteren van conventioneel naar Islamic bank. Het conversietraject heeft 2 jaren geduurd en heeft plaatsgevonden onder technische begeleiding van haar strategische partner, ICD. Op 4 december 2017 heeft de Trustbank vergunning verkregen van de Centrale Bank van Suriname om als primaire bank te kunnen opereren op basis van Islamitische principes. Na de verkrijging van haar vergunning van de Centrale Bank van Suriname heeft de launch van de eerste full-fledged Islamic Bank in Suriname en de regio, Trustbank Amanah, op 7 december 2017 plaatsgevonden.

### 2. ALGEMENE GRONDSLAGEN VOOR DE OPSTELLING VAN DE JAARREKENING

#### Algemeen

De samengevatte jaarrekening 2018 en de bijbehorende toelichtingen vloeit voort uit de jaarrekening 2018. De jaarrekening is opgesteld in overeenstemming met algemeen aanvaarde grondslagen voor financiële verslaggeving.

#### Vergelijking met het voorgaand jaar

De gehanteerde grondslagen van waardering en resultaatbepaling zijn ongewijzigd gebleven ten opzichte van het voorgaand jaar. Naar aanleiding van de conversie naar Islamic Banking is de presentatie gewijzigd van de rentebaten en rentelasten welke als financieringsinkomsten en kosten van schulden aan klanten in de samengevatte jaarrekening zijn verantwoord.

#### Omrekening vreemde valuta

##### Functionele en presentatie valuta

De posten in de samengevatte jaarrekening van de Bank worden gewaardeerd met inachtneming van de valuta van de primaire economische omgeving waarin de entiteit actief is (de functionele valuta). De samengevatte jaarrekening is opgesteld in Surinaamse Dollar (SRD) zijnde de functionele valuta en de rapporteringsvaluta van de Bank.

Monetaire activa en passiva luidende in vreemde valuta per verslagdatum worden omgerekend tegen de koers zoals genoteerd door de Centrale Bank van Suriname per die datum. De uit de omrekening voortvloeiende verschillen worden opgenomen in de winst- en verliesrekening onder de post "Resultaat uit financiële transacties". Transacties in vreemde valuta gedurende de verslagperiode zijn in de samengevatte jaarrekening verwerkt tegen de koers op het moment van afwikkeling.

De koersen per rapportagedata van de vreemde valuta luiden als volgt:

	12/31/2018	12/31/2017
	SRD	SRD
US\$ 1	7,396	7,396
Euro 1	8,461	8,816

### 3. GRONDSLAGEN VOOR DE WAARDERING VAN ACTIVA EN PASSIVA

#### Kasmiddelen

Deze betreffen kasgelden en vorderingen op de Centrale Bank van Suriname. De kasgelden en vorderingen zijn gewaardeerd tegen de nominale waarde.

#### Vorderingen op kredietinstellingen

Deze betreffen de tegoeden in rekening-courant bij commerciële banken. Deze zijn gewaardeerd tegen de nominale waarde.

#### Vorderingen op klanten

Op de verstrekte financieringen zijn de nog niet verdiende tegoeden, een voorziening voor het debiteurenrisico en de vergoedingen van de non-performing financieringen in mindering gebracht.

#### Effecten

Deze post betreft aandelen in lokale ondernemingen, welke worden gewaardeerd tegen de beurswaarde. De eventuele toe-/afname is verwerkt in de resultatenrekening. Indien geen beurswaarde beschikbaar is, wordt gewaardeerd tegen de netto-vermogenswaarde.

#### Schatkistpapier

Betreft beleggingen in schatkistpapier bij het Ministerie van Financiën. Waardering heeft plaatsgevonden tegen de nominale waarde.

#### Beleggingen

Deze post betreft termijndeposito's aangehouden bij diverse financiële- en kredietinstellingen. De beleggingen zijn gewaardeerd tegen de nominale waarde onder aftrek van eventuele voorzieningen.

#### Immateriële vaste activa

De immateriële vaste activa zijn opgenomen tegen de aanschafwaarde. De afschrijving zal plaatsvinden na volledige implementatie van de software.

#### Bedrijfsmiddelen

Een deel van de materiële vaste activa is opgenomen tegen de aanschafwaarde verminderd met de afschrijvingen, welke worden berekend volgens de lineaire methode op basis van de geschatte economische levensduur. De onroerende goederen zijn gewaardeerd op basis van de taxatie door een externe deskundige uitgevoerd in 2012.

De volgende afschrijvingspercentages worden gehanteerd:

- Gebouwen : 3% per jaar
- Renovatie gebouw Nickerie : 33,33% per jaar
- Kantoorinventaris : 33,33% per jaar
- Kantoormachines : 20% - 33,33% per jaar
- Transportmiddelen : 20% - 33,33% per jaar

#### Schulden aan klanten

Hieronder zijn inbegrepen de schulden in termijndeposito's en spaarrekeningen. Zij worden gewaardeerd tegen nominale waarde.

#### Voorziening uitgestelde belastingverplichting

De voorziening wordt opgenomen tegen de nominale waarde, waarbij wordt uitgegaan van het geldende belastingtarief. De voorziening latente belastingverplichting is gevormd voor het verschil tussen het bedrijfs-economisch en het fiscaal resultaat dat met name wordt veroorzaakt door het fiscaal vormen van voorzieningen alsmede het verschil in fiscale en bedrijfseconomische waarderingsgrondslagen van onroerend goed.



### Overige activa en passiva

Voor zover in het bovenstaande niet anders is aangegeven worden de overige activa en passiva gewaardeerd tegen de nominale waarde. Hierbij wordt op vorderingen, indien dit noodzakelijk wordt geacht, een voorziening voor het debiteurenrisico in mindering gebracht.

### 4. GRONDSLAGEN VOOR RESULTAATBEPALING

Het resultaat wordt bepaald als het verschil tussen de verdiende financieringsinkomsten en overige baten enerzijds en de kosten van schulden aan klanten en overige lasten anderzijds. Winsten worden verantwoord in de periode waarin zij zijn gerealiseerd; verliezen reeds zodra zij voorzienbaar zijn. Op de bedrijfsmiddelen wordt afgeschreven op basis van de aanschafwaarden. Afschrijvingen vinden plaats volgens de lineaire methode op basis van de geschatte economische levensduur. Inkomstenbelasting wordt berekend door toepassing van het geldende tarief op het bedrijfseconomisch resultaat over de verslagperiode.

### 5. GRONDSLAGEN VOOR DE OPSTELLING VAN HET KASTROOMOVERZICHT

Het kasstroomoverzicht is opgesteld volgens de indirecte methode, waarbij onderscheid is gemaakt tussen kasstromen uit operationele activiteiten, investeringsactiviteiten en financieringsactiviteiten.

### TOELICHTING OP DE BALANS PER 31 DECEMBER 2018

#### ACTIVA

#### 6. KASMIDDELEN

Onder de kasmiddelen zijn opgenomen de voorraad kasmiddelen in Surinaams courant en in vreemde valuta en de direct opeisbare tegoeden bij de Centrale Bank van Suriname.

#### 7. VORDERINGEN OP KREDIETINSTELLINGEN

Deze betreffen de tegoeden in rekening-courant bij de commerciële banken.

#### 8. VORDERINGEN OP KLANTEN

Financieringen

	12/31/2018	12/31/2017
	SRD	SRD
Totale portefeuille	206.041.510	177.615.840
Af: financieringsinkomsten op toekomstige termijnen	-25.191.031	-11.304.897
Nominale waarde	180.850.479	166.310.943
Af: inkomsten non-performing financieringen	-594.294	-225.046
Af: voorziening waardeveranderingen vorderingen	-4.710.157	-4.291.018
Boekwaarde	175.546.028	161.794.879

## 9. EFFECTEN

Deze post betreft aandelen in de hieronder opgenomen financiële instellingen en overige bedrijven:

- De Surinaamsche Bank N.V.
- Self Reliance N.V.
- N.V. VSH Investment
- Hakrinbank N.V.
- Assuria N.V.
- Elgawa N.V.

## 10. SCHATKISTPAPIER

Deze post bedraagt SRD 104.085.993 en betreft zeven (7) Financieringsovereenkomsten met het Ministerie van Financiën.

## 11. BELEGGINGEN

Deze post betreft de twee volgende items:

### 11.1 FinaBank N.V. US\$ financieringsovereenkomst

Deze post betreft een financieringsovereenkomst met FinaBank N.V. van US\$ 2.000.000 welke in 2018 is herbelegd met een looptijd van 12 maanden (van 8 oktober 2018 tot en met 8 oktober 2019) en een vergoedingspercentage van 2.75% per jaar.

### 11.2 Beleggingen bij derden

Bij deze belegging gaat het om in totaal 3 certificaten voor een totaal bedrag van US\$ 106.300. Het betreft 3 certificaten ad US\$ 106.300 aangegaan in 2016. De looptijd is vastgesteld op 3 jaren. De uit te keren winstdeling is op kwartaalbasis.

## 12. IMMATERIËLE VASTE ACTIVA

In 2015 heeft de Trustbank een samenwerkingsovereenkomst gesloten met de Islamic Corporation for the Development of the Private Sector, een operationele eenheid van de Islamic Development Bank. Als gevolg van deze samenwerking is inmiddels de bank overgestapt van traditioneel bankieren naar Islamitisch bankieren per 7 december 2017. Als gevolg hiervan heeft de Trustbank haar IT-infrastructuur opgezet ten behoeve van het Islamitisch bankieren. In verband hiermee zijn in het boekjaar 2017 en 2018 investeringen gepleegd, zoals implementatiesoftware, Private Cloud Infrastructuur en Oracle Database. Vanaf boekjaar 2019 zal de afschrijving plaatsvinden als gevolg van de volledige implementatie.

## 13. BEDRIJFSMIDDELEN

De bedrijfsmiddelen betreffen materiële vaste activa zoals terreinen, gebouwen, kantoorinventaris en machines, transportmiddelen alsook ingekochte panden.

### 13.1 Terreinen

Terrein Chopinstraat

De koopsom van een gekocht pand wordt teruggevorderd, aangezien er een probleem is met de overdracht van dit pand. Dit probleem vindt zijn oorsprong in een gebrek in de overdracht tussen de twee vorige eigenaren. De Trustbank is hiervan de dupe geworden. De verkoper (tegenpartij) van de Trustbank heeft zelf aangeboden de zaak minnelijk op te lossen en heeft al een deel van de koopsom gerestitueerd. Het saldo van de koopsom, inclusief kosten groot € 64.627 werd echter ondanks herhaalde aanmaningen en gesprekken niet betaald waardoor de Trustbank genoodzaakt was een proces aan te spannen. Deze zaak staat voor op 10 december 2018 en het kan een tussenvonnissen of een eindvonnis worden.

### 13.2 Onderhanden werken

Deze post betreft investeringen in verband met een nieuwe filiaal van Finatrust (in aanbouw) gelegen aan de Plutostraat, waarbij het terrein is gehuurd door Finatrust. Finatrust heeft het economisch eigendom van het filiaal. Juridisch is het terrein (en daardoor het gebouw) niet van Finatrust. De investering in 2018 ad SRD 820,407 betreft de kosten inzake de bouw van het pand aan de Plutostraat.

### 13.3 Ingekochte panden

Deze post betreft panden welke zijn ingekocht op de veiling. Deze onroerende goederen worden voor verkoop aangehouden. Er wordt derhalve hierover niet afgeschreven.



#### 14. OVERIGE KORTLOPENDE ACTIVA

Deze post betreft de personeelsvoorschotten. Bij de personeelsvoorschotten wordt geen financieringskosten in rekening gebracht. Afbetaling vindt plaats middels inhoudingen op het salaris en wel op maandbasis.

#### 15. OVERLOPENDE ACTIVA

Dit betreft nog te ontvangen bedragen uit beleggingen in schatkistpapier, te vorderen inkomstenbelasting, assurantie premies, voorgeschoten ziektekostenverzekering personeel en overige.

### PASSIVA

#### 16. SCHULDEN AAN KLANTEN

Deze post is als volgt te specificeren:

	12/31/2018	12/31/2017
	SRD	SRD
Termijndeposito's	178.625.621	152.579.913
Spaarrekeningen	122.965.623	123.814.961
Girorekeningen	9.793.132	-
	311.384.376	276.394.874

#### Termijndeposito's

Deze post betreft uitstaande termijndeposito's:

- US\$ en Euro termijndeposito's met een looptijd variërend van 1 jaar tot 5 jaar;
- SRD termijndeposito's met een looptijd variërend van 6 maanden tot 5 jaar;
- Voor de US\$ termijndeposito's geldt een vergoedingspercentage tussen 2,10% tot 3,50% per jaar;
- Voor de EURO termijndeposito's geldt een vergoedingspercentage tussen 0,80% tot 2,25% per jaar;
- Voor de SRD termijndeposito's geldt een vergoedingspercentage tussen 10,75% tot 15,75% per jaar;
- de verschuldigde kosten over de verslagperiode is opgenomen onder de post "Overlopende passiva".

#### Spaarrekeningen

Het vergoedingspercentage bedroeg als volgt per eind december 2018:

- voor SRD spaartegoeden 6%;
- voor de US\$ spaartegoeden 0,60%;
- voor de Euro spaartegoeden 0,40%.

#### 17. OVERLOPENDE PASSIVA

##### 17.1 Te betalen kosten van schulden aan klanten

Hieronder zijn opgenomen de te betalen kosten uit hoofde van beschikbaar gestelde middelen door derden in de vorm van beleggingen.

##### 17.2 Overige transitoria

Hierin zijn opgenomen uit te betalen leningen, liefdadigheidsfonds, af te dragen loonbelasting en premie AOV, betalingen onderweg, deposito huur safeloket en overige.

## **18. VOORZIENING UITGESTELDE BELASTINGVERPLICHTING**

De voorziening uitgestelde belastingverplichting betreft deels een verplichting die voortvloeit uit het verschil in waardering van een deel der materiële vaste activa ten gevolge van de toegepaste herwaardering. De voorziening wordt opgenomen voor de nominale waarde, waarbij wordt uitgegaan van het geldende belastingtarief. Deels betreft de voorziening uitgestelde belastingverplichting ook het verschil tussen het bedrijfseconomisch resultaat en het fiscaal resultaat als gevolg van enkele fiscaal getroffen voorzieningen. Fiscaal worden enkele voorzieningen getroffen, waar bedrijfseconomisch nog geen rekening mee kan worden gehouden.

Het cumulatief verschil tussen de verschuldigde inkomstenbelasting berekend over het bedrijfseconomisch resultaat en de verschuldigde inkomstenbelasting berekend over het fiscaal resultaat tot en met het boekjaar 2015 is ook opgenomen onder de voorziening uitgestelde belastingverplichting.

## **19. EIGEN VERMOGEN**

### **19.1 Aandelenkapitaal**

Het maatschappelijk kapitaal bedraagt vijfhonderd duizend Surinaamse dollar (SRD 500.000). Dit is verdeeld in vijftigduizend (50.000) aandelen op naam elk nominaal tien Surinaamse dollar (SRD 10). Deze zijn doorlopend genummerd vanaf één (1) tot en met vijftigduizend (50.000). Van het maatschappelijk kapitaal zijn geplaatst tienduizend vierhonderd vijf en twintig (10.425) aandelen, welke alle in contanten zijn volgestort.

### **19.2 Algemene reserve**

In gevolge hetgeen opgenomen is in de statuten van de vennootschap wordt de bestemming van het jaarresultaat bepaald door de Algemene Vergadering van Aandeelhouders.

### **19.3 Reservefonds**

Dit fonds is een statutair fonds en is bestemd voor maatschappelijke doeleinden.

### **19.4 Herwaarderingsreserve**

Herwaarderingsreserves worden onder aftrek van de latent verschuldigde belastingen onder de herwaarderingsreserve opgenomen.

Finatrust, de Trustbank N.V. h.o.d.n. Trustbank Amanah



## TOELICHTING OP DE WINST EN VERLIESREKENING OVER 2018

### FINANCIERINGSRESULTAAT

Deze post omvat het voordelige verschil tussen de financieringsinkomsten, beleggingen en overige uitzettingen en de kosten van schulden anderzijds.

### 22. OVERIG INKOMEN

Deze post betreft hoofdzakelijk de assurantie eigen risico, mudarib fees, doorberekende administratiekosten, risico premies en overige inkomen.

### 23. RESULTAAT UIT FINANCIËLE TRANSACTIES

Hieronder zijn opgenomen koersverschillen ontstaan uit de omrekening van monetaire activa en passiva luidende in vreemde valuta per verslagdatum.

### 24. PROVISIE

Deze post betreft provisie verzekeringen, afsluitprovisie en compensatie provisie.

### 25. RESULTAAT UIT EFFECTEN

Hierin is opgenomen de ongerealiseerde beurskoersverschillen.

## LASTEN

### 26. PERSONEELSKOSTEN

Hieronder zijn de salarissen, sociale lasten en overige personeelskosten opgenomen.

### 27. ANDERE BEHEERSKOSTEN

Hieronder zijn de kantoorkosten, huisvestingskosten en algemene kosten opgenomen

### 28. AFSCHRIJVINGEN

Hieronder zijn de volgende afschrijvingskosten meegenomen :

- Gebouwen
- Kantoorinventaris
- Kantoormachines
- Transportmiddelen

### 29. Waardeveranderingen van vorderingen en voorzieningen van in de balans opgenomen verplichtingen

	2018	2017
	SRD	SRD
Dotatie voorziening waardeverandering vorderingen	498.682	-1.530.866

## OVERIGE GEGEVENS

### GEBEURTENISSEN NA BALANSDATUM

Trustbank Amanah en de The Islamic Corporation for the Development of the private sector (ICD) zijn voornemens het kapitaal van Trustbank Amanah te verruimen. De mogelijkheden hiertoe worden uitgewerkt.

Ingaande de Wet van 24 september 2017, houdende regels inzake de jaarrekening en wijziging van het Wetboek van Koophandel en Wet Coöperatieve Verenigingen oftewel de Wet op de Jaarrekening, valt Trustbank Amanah op basis van deze Wet onder de definitie van organisaties van openbaar belang. Dit houdt in dat Trustbank Amanah in het boekjaar 2020 moet voldoen aan de verslaggevingstandaard: International Financial Reporting Standards.



## **CONTROLEVERKLARING VAN DE ONAFHANKELIJKE ACCOUNTANT**

Aan: de Raad van Commissarissen van  
Finatrust, de Trustbank N.V. h.o.d.n. Trustbank Amanah

### **Ons oordeel**

De samengevatte jaarrekening 2018 (hierna 'de samengevatte jaarrekening') van Finatrust, de Trustbank N.V. h.o.d.n. Trustbank Amanah te Paramaribo, zoals opgenomen op de pagina's 37 tot en met 48, is ontleend aan de gecontroleerde jaarrekening 2018 van Finatrust, de Trustbank N.V. h.o.d.n. Trustbank Amanah. Naar ons oordeel is de bijgesloten samengevatte jaarrekening in alle van materieel zijnde aspecten consistent met de gecontroleerde jaarrekening 2018 van Finatrust, de Trustbank N.V. h.o.d.n. Trustbank Amanah op basis van de grondslagen zoals beschreven in de toelichting.

### **Samengevatte jaarrekening**

De samengevatte jaarrekening bevat niet alle toelichtingen die zijn vereist op basis van algemeen aanvaarde grondslagen voor financiële verslaggeving. Het kennisnemen van de samengevatte jaarrekening en onze controleverklaring daarbij kan derhalve niet in de plaats treden van het kennisnemen van de gecontroleerde jaarrekening van Finatrust, de Trustbank N.V. h.o.d.n. Trustbank Amanah en onze controleverklaring daarbij. De samengevatte jaarrekening en de gecontroleerde jaarrekening bevatten geen weergave van gebeurtenissen die hebben plaatsgevonden sinds de datum van onze controle-verklaring van 27 juni 2019.

### **De gecontroleerde jaarrekening en onze controleverklaring daarbij**

Wij hebben een goedkeurend oordeel verstrekt bij de gecontroleerde jaarrekening 2018 van Finatrust, de Trustbank N.V. h.o.d.n. Trustbank Amanah in onze controleverklaring van 27 juni 2019.

### **Verantwoordelijkheden van de Directie en de Commissie van Toezicht voor de samengevatte jaarrekening**

De directie is verantwoordelijk voor het opstellen van de samengevatte jaarrekening op basis van de grondslagen zoals beschreven in de toelichting.

De Raad van Commissarissen is verantwoordelijk voor het uitoefenen van toezicht op het proces van financiële verslaggeving van de vennootschap.


### **Onze verantwoordelijkheden**

Onze verantwoordelijkheid is het geven van een oordeel of de samengevatte jaarrekening in alle van materieel belang zijnde aspecten consistent is met de gecontroleerde jaarrekening op basis van onze werkzaamheden, uitgevoerd in overeenstemming met International Standard on Auditing 810 'Opdrachten om te rapporteren betreffende samengevatte financiële overzichten'.

Paramaribo, 25 september 2019

Tjong A Hung Accountants N.V.

M.S.A. Tjong A Hung RA MSc  
Partner



**TRUSTBANK**  
**AMANAH**

**CONFIDENCE IS THE KEY**